

**РЕЗУЛЬТАТЫ АНКЕТИРОВАНИЯ ОБУЧАЮЩИХСЯ 4 КУРСА
ПО СПЕЦИАЛЬНОСТИ 30.05.01 МЕДИЦИНСКАЯ БИОХИМИЯ
НА ПРЕДМЕТ УДОВЛЕТВОРЕННОСТИ КАЧЕСТВОМ ПРЕПОДАВАНИЯ
ДИСЦИПЛИНЫ «ОБЩАЯ И МЕДИЦИНСКАЯ РАДИОБИОЛОГИЯ»**

Анкетирование обучающихся на предмет удовлетворенности условиями, содержанием, организацией и качеством преподавания отдельных дисциплин проводится в рамках реализации внутренней системы оценки качества образования в ФГБОУ ВО СГМУ (г. Архангельск) Минздрава России.

Сроки проведения анкетирования: с 25.02.2026г. – 05.03.2026.

Количество респондентов: 13 человек (76,4%)

Генеральная совокупность: 17 человек

1. Анализ результатов анкетирования

1.1 Удовлетворённость качеством преподавания дисциплины

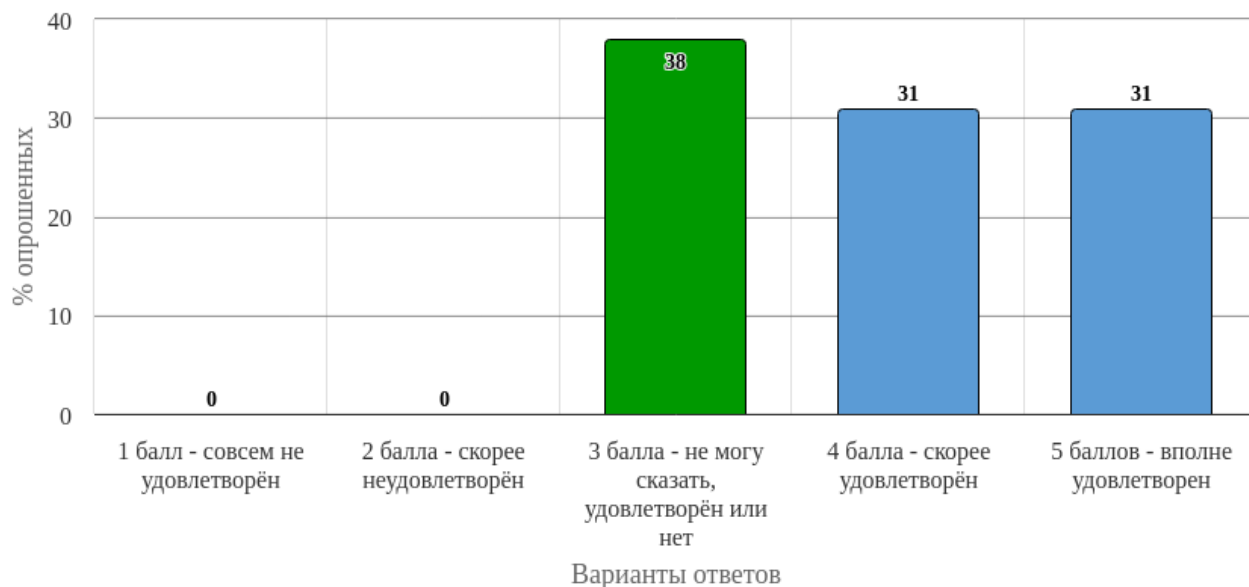


Рисунок 1 - Распределение ответов на вопрос: «Оцените, насколько Вы удовлетворены расписанием занятий по данной дисциплине»

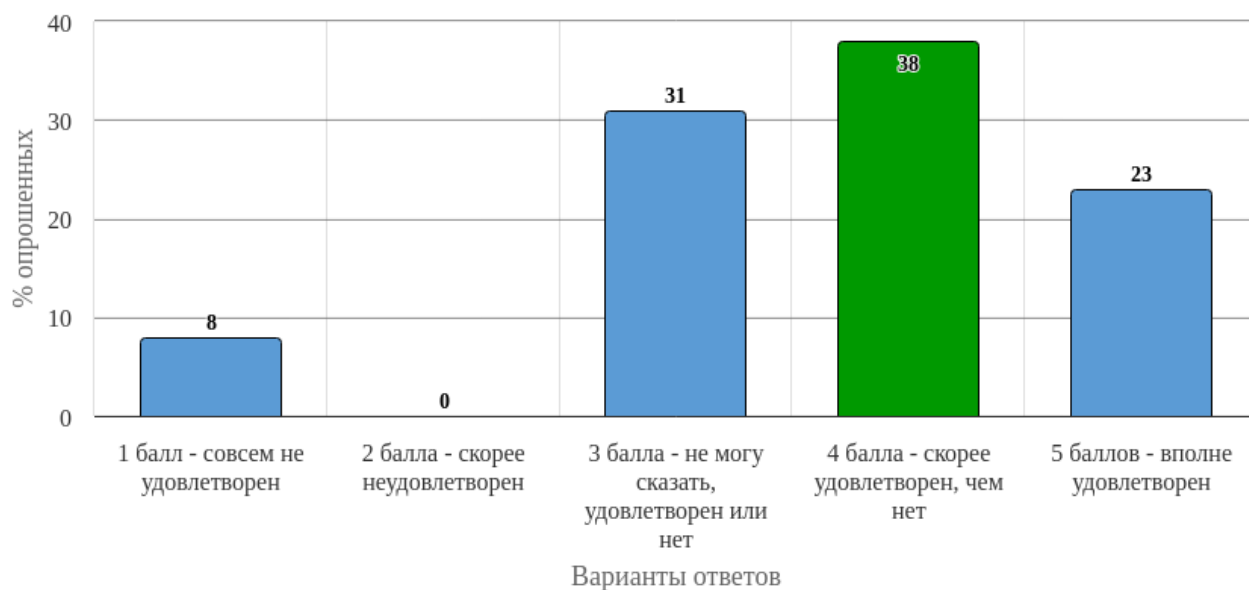


Рисунок 2 - Распределение ответов на вопрос: «Оцените, насколько Вы удовлетворены общением преподавателя со студентами»

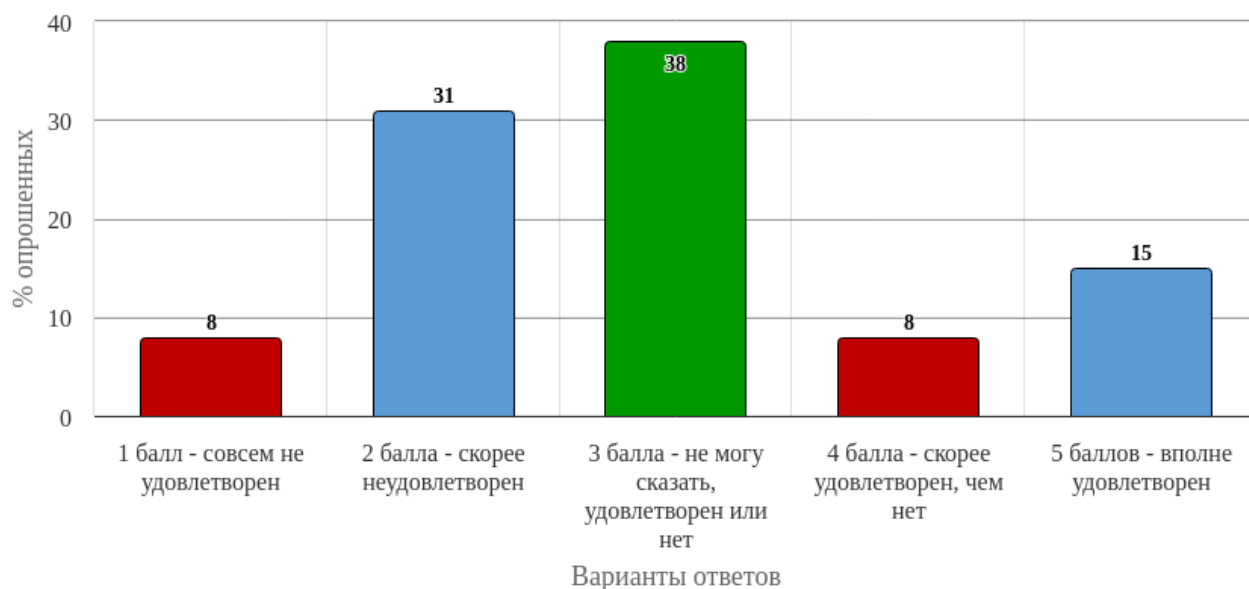


Рисунок 3 - Распределение ответов на вопрос:
«Оцените, насколько Вы удовлетворены обеспечением дисциплины учебным и лабораторным оборудованием (муляжи, тренажеры, фантомы и т.д.)»



Рисунок 4 - Распределение ответов на вопрос:
«Оцените, насколько Вы удовлетворены чтением лекций по дисциплине»

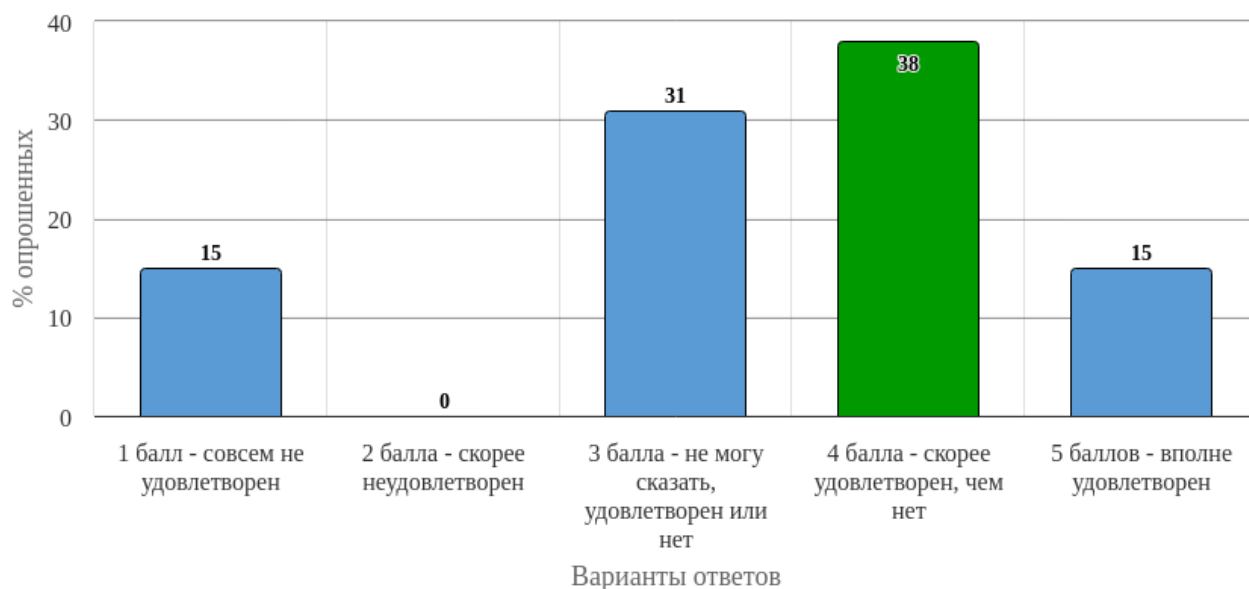


Рисунок 5 - Распределение ответов на вопрос:
«Оцените, насколько Вы удовлетворены проведением практических/семинарских занятий»

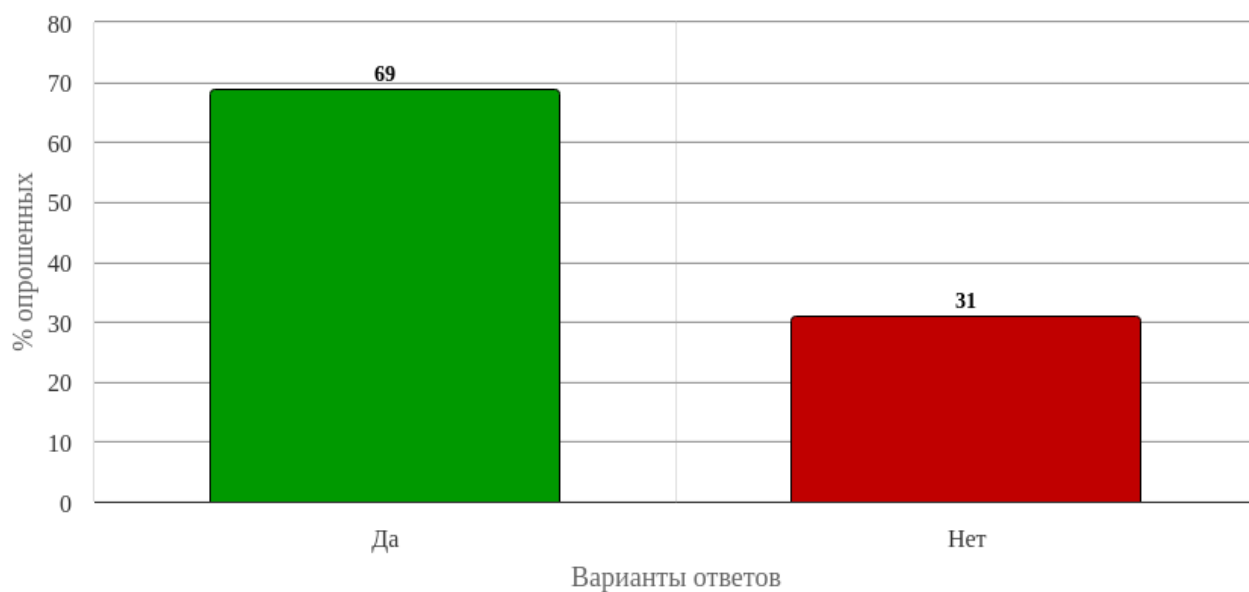


Рисунок 6 - Распределение ответов на вопрос:
«Использовали ли Вы для подготовки к занятиям электронные образовательные ресурсы, разработанные в вузе? (на платформе Moodle)»

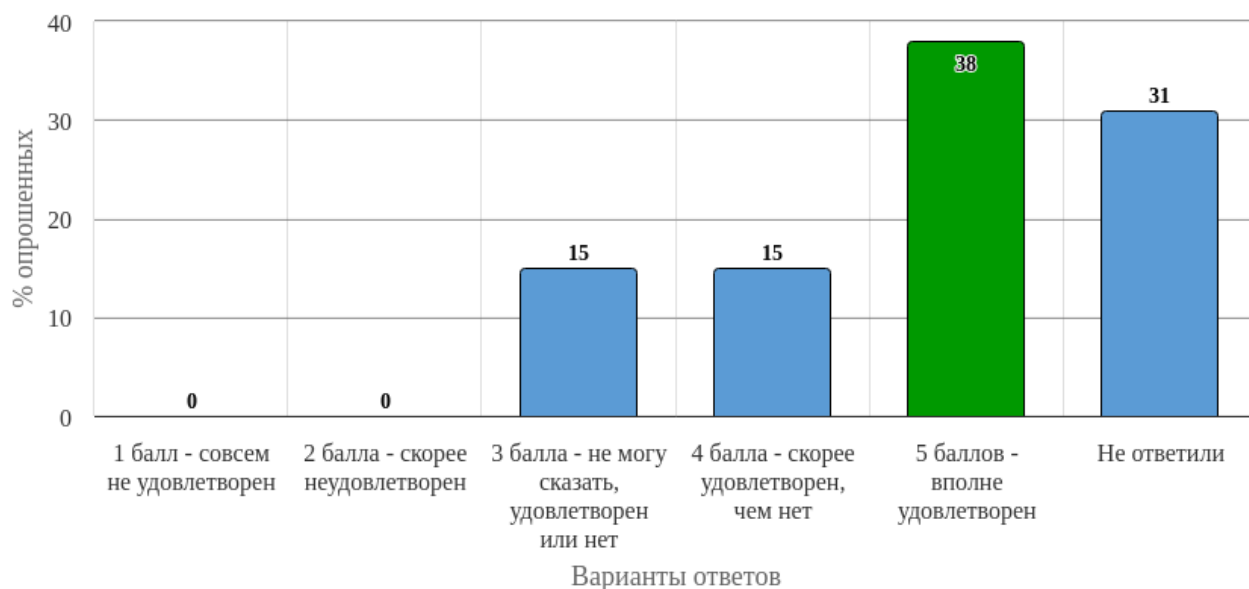


Рисунок 7 - Распределение ответов на вопрос:

«Если в предыдущем вопросе ответили "да", то оцените насколько Вы удовлетворены качеством (содержанием, доступностью, удобством использования) используемых образовательных ресурсов»

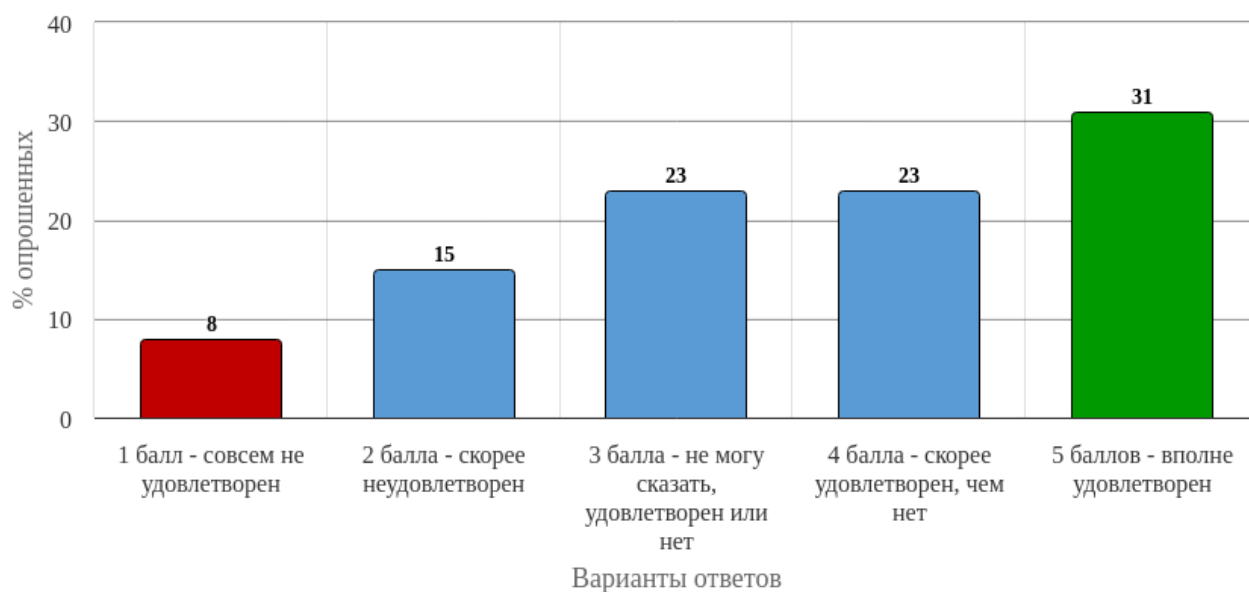


Рисунок 8 - Распределение ответов на вопрос:

«Оцените, насколько Вы удовлетворены качеством подготовки предложенных учебно-методических пособий (методические рекомендации для студентов, методические материалы размещенные на сайте и др.)»

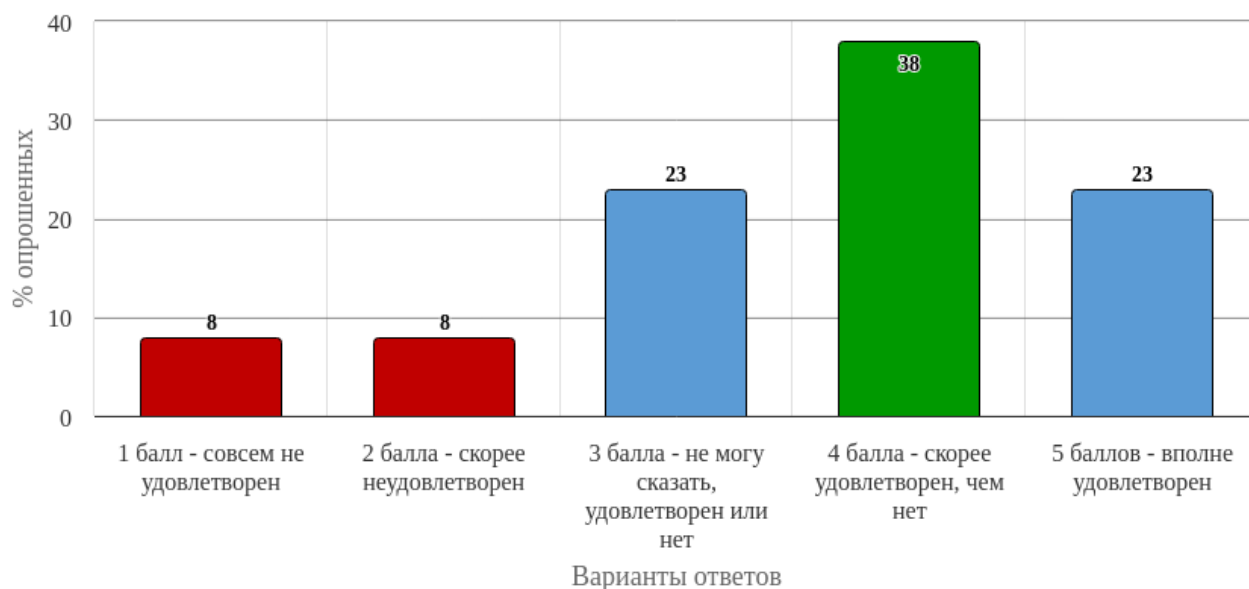


Рисунок 9 - Распределение ответов на вопрос:
«Оцените, насколько Вы удовлетворены качеством получаемых знаний по дисциплине»

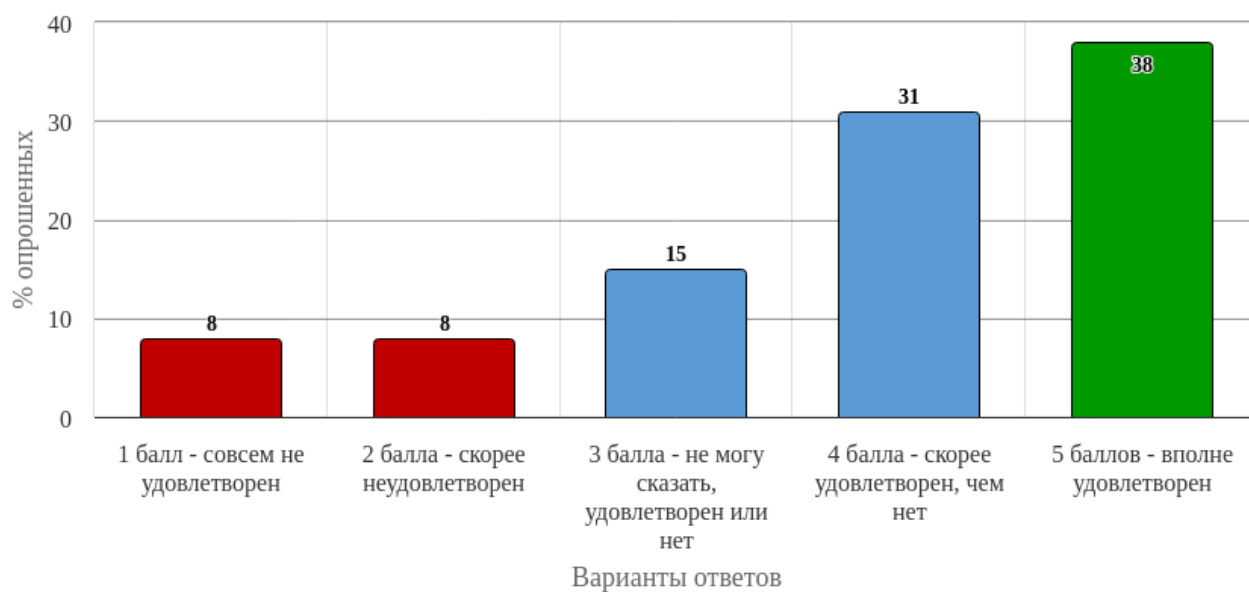


Рисунок 10 - Распределение ответов на вопрос:
«Оцените, насколько Вы удовлетворены системой контроля и оценки полученных знаний»

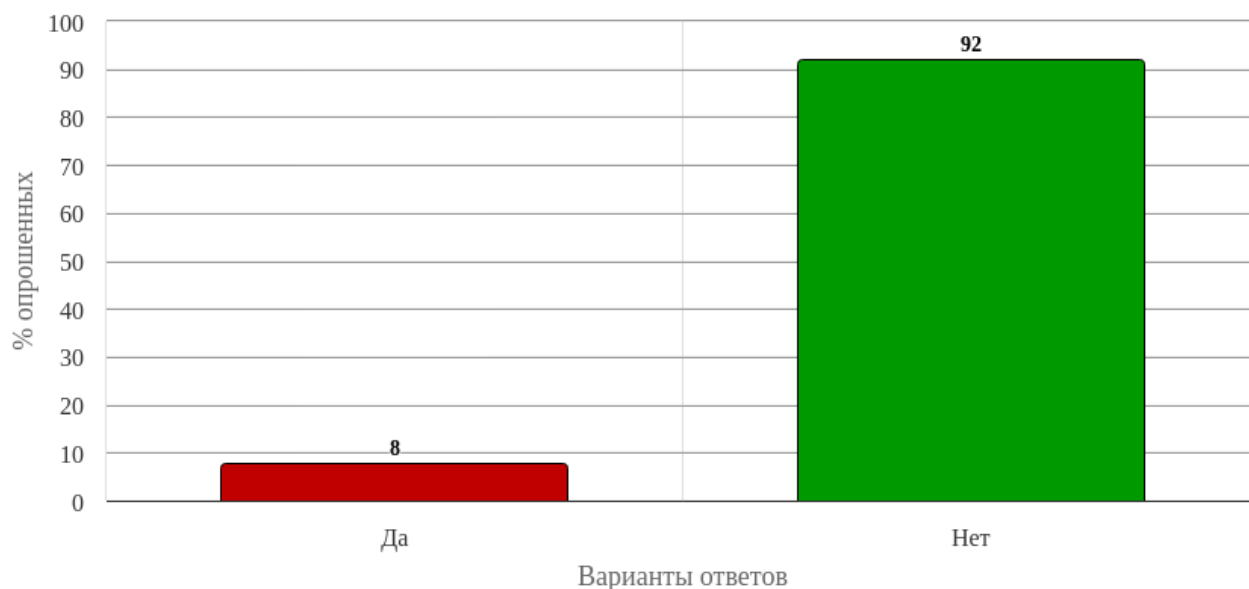


Рисунок 11 - Распределение ответов на вопрос:
«Посещали ли Вы отработки занятий по данной дисциплине?»

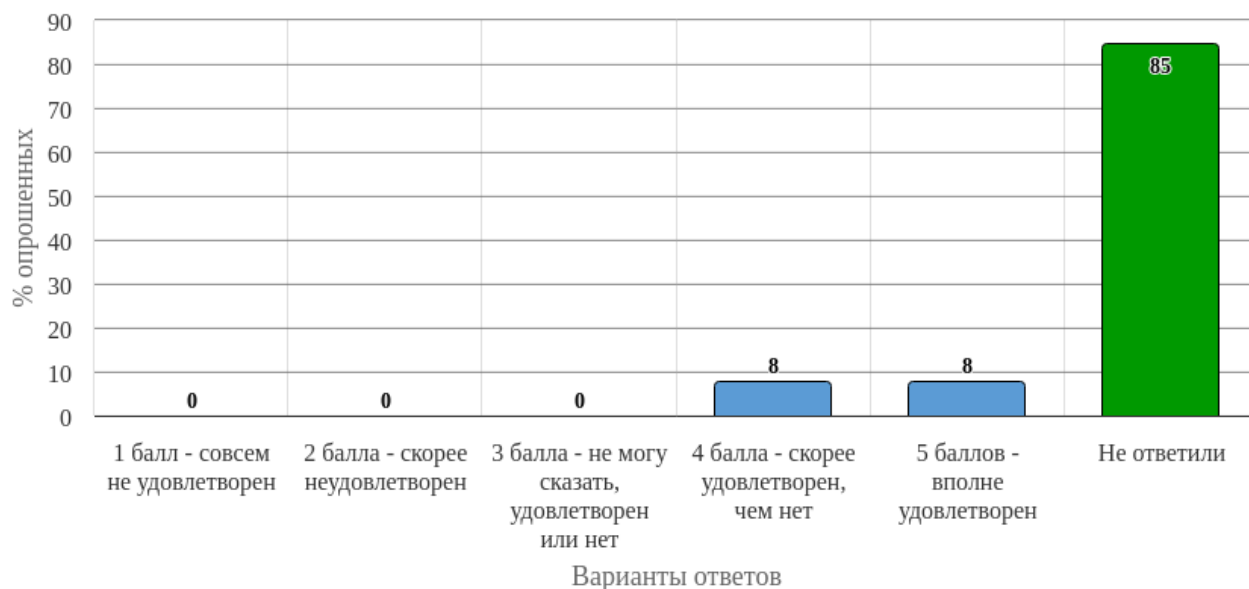


Рисунок 12 - Распределение ответов на вопрос:
«Если в предыдущем вопросе ответили "да", то оцените, насколько Вы удовлетворены организацией отработок»

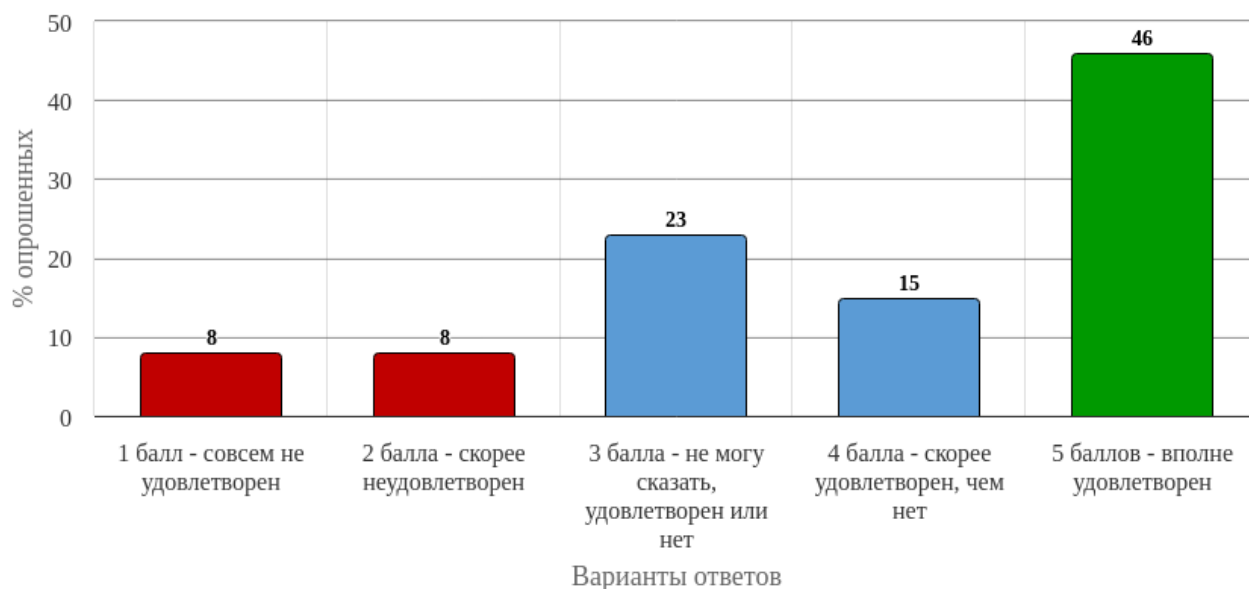


Рисунок 13 - Распределение ответов на вопрос:
«Оцените, насколько Вы удовлетворены организацией консультаций перед экзаменом»

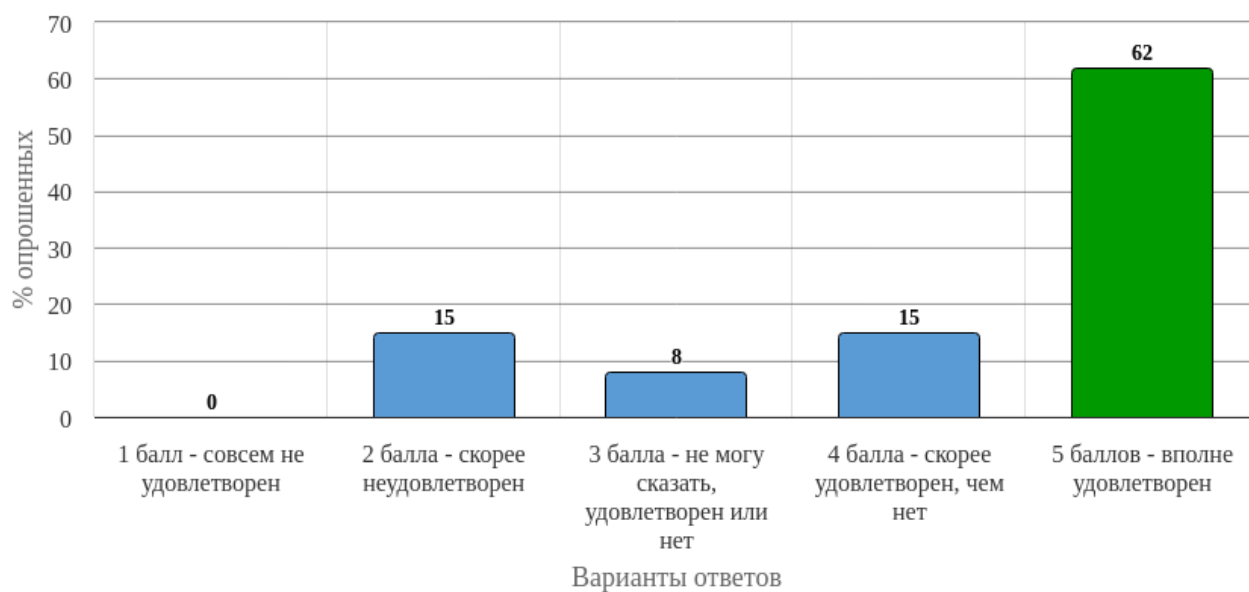


Рисунок 14 - Распределение ответов на вопрос:
«Оцените, насколько Вы удовлетворены проведением экзамена»

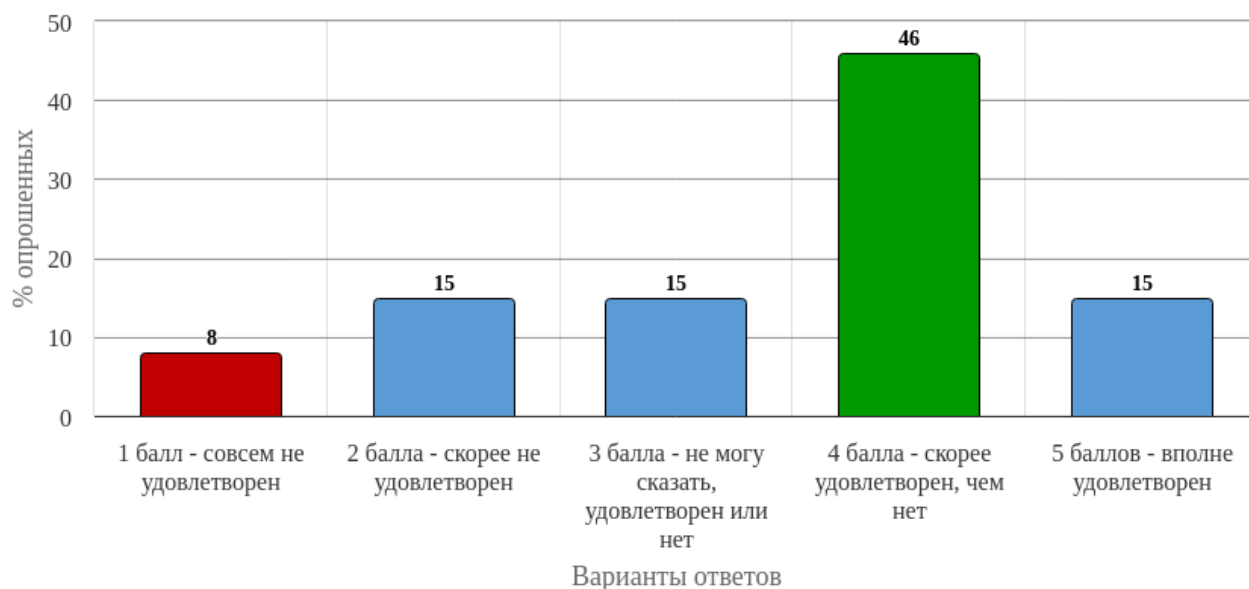


Рисунок 15 - Распределение ответов на вопрос:

«Учитывая все предыдущие ответы, оцените, насколько Вы удовлетворены качеством преподавания данной дисциплины в целом»

Полный список ответов респондентов на вопрос «Какой из разделов дисциплины Вы считаете наиболее полезным, ценным с точки зрения дальнейшего обучения и / или применения в последующей практической деятельности?» представлен в главе 3.

Полный список ответов респондентов на вопрос «Ваши замечания, предложения и рекомендации для улучшения качества преподавания дисциплины (по чтению лекций, по проведению практических занятий, по контролю и оценке знаний)» представлен в главе 3.

2. Статистика ответов на вопросы закрытого типа

2.1 Блок вопросов «Удовлетворённость качеством преподавания дисциплины»

Таблица 2.1 - Вопрос «Оцените, насколько Вы удовлетворены расписанием занятий по данной дисциплине»

№	Вариант	Частота	% опрошенных	% ответивших
1	1 балл - совсем не удовлетворён	0	0	0
2	2 балла - скорее не удовлетворён	0	0	0
3	3 балла - не могу сказать, удовлетворён или нет	5	38.46	38.46
4	4 балла - скорее удовлетворён	4	30.77	30.77

5	5 баллов - вполне удовлетворен	4	30.77	30.77
	Итого ответивших:	13	100	100
	Не ответили:	0	0	
	Итого	13	100	

Таблица 2.2 - Вопрос «Оцените, насколько Вы удовлетворены общением преподавателя со студентами»

№	Вариант	Частота	% опрошенных	% ответивших
1	1 балл - совсем не удовлетворен	1	7.69	7.69
2	2 балла - скорее неудовлетворен	0	0	0
3	3 балла - не могу сказать, удовлетворен или нет	4	30.77	30.77
4	4 балла - скорее удовлетворен, чем нет	5	38.46	38.46
5	5 баллов - вполне удовлетворен	3	23.08	23.08
	Итого ответивших:	13	100	100
	Не ответили:	0	0	
	Итого	13	100	

Таблица 2.3 - Вопрос «Оцените, насколько Вы удовлетворены обеспечением дисциплины учебным и лабораторным оборудованием (муляжи, тренажеры, фантомы и т.д.)»

№	Вариант	Частота	% опрошенных	% ответивших
1	1 балл - совсем не удовлетворен	1	7.69	7.69
2	2 балла - скорее неудовлетворен	4	30.77	30.77
3	3 балла - не могу сказать, удовлетворен или нет	5	38.46	38.46
4	4 балла - скорее удовлетворен, чем нет	1	7.69	7.69
5	5 баллов - вполне удовлетворен	2	15.38	15.38
	Итого ответивших:	13	100	100

	Не ответили:	0	0	
	Итого	13	100	

Таблица 2.4 - Вопрос «Оцените, насколько Вы удовлетворены чтением лекций по дисциплине»

№	Вариант	Частота	% опрошенных	% ответивших
1	1 балл - совсем не удовлетворен	2	15.38	15.38
2	2 балла - скорее неудовлетворен	3	23.08	23.08
3	3 балла - не могу сказать, удовлетворен или нет	3	23.08	23.08
4	4 балла - скорее удовлетворен, чем нет	3	23.08	23.08
5	5 баллов - вполне удовлетворен	2	15.38	15.38
	Итого ответивших:	13	100	100
	Не ответили:	0	0	
	Итого	13	100	

Таблица 2.5 - Вопрос «Оцените, насколько Вы удовлетворены проведением практических/семинарских занятий»

№	Вариант	Частота	% опрошенных	% ответивших
1	1 балл - совсем не удовлетворен	2	15.38	15.38
2	2 балла - скорее неудовлетворен	0	0	0
3	3 балла - не могу сказать, удовлетворен или нет	4	30.77	30.77
4	4 балла - скорее удовлетворен, чем нет	5	38.46	38.46
5	5 баллов - вполне удовлетворен	2	15.38	15.38
	Итого ответивших:	13	100	100
	Не ответили:	0	0	
	Итого	13	100	

Таблица 2.6 - Вопрос «Использовали ли Вы для подготовки к занятиям электронные образовательные ресурсы, разработанные в вузе? (на платформе Moodle)»

№	Вариант	Частота	% опрошенных	% ответивших
1	Да	9	69.23	69.23
2	Нет	4	30.77	30.77
	Итого ответивших:	13	100	100
	Не ответили:	0	0	
	Итого	13	100	

Таблица 2.7 - Вопрос «Если в предыдущем вопросе ответили "да", то оцените насколько Вы удовлетворены качеством (содержанием, доступностью, удобством использования) используемых образовательных ресурсов»

№	Вариант	Частота	% опрошенных	% ответивших
1	1 балл - совсем не удовлетворен	0	0	0
2	2 балла - скорее неудовлетворен	0	0	0
3	3 балла - не могу сказать, удовлетворен или нет	2	15.38	22.22
4	4 балла - скорее удовлетворен, чем нет	2	15.38	22.22
5	5 баллов - вполне удовлетворен	5	38.46	55.56
	Итого ответивших:	9	69.23	100
	Не ответили:	4	30.77	
	Итого	13	100	

Таблица 2.8 - Вопрос «Оцените, насколько Вы удовлетворены качеством подготовки предложенных учебно-методических пособий (методические рекомендации для студентов, методические материалы, размещенные на сайте и др.)»

№	Вариант	Частота	% опрошенных	% ответивших
1	1 балл - совсем не удовлетворен	1	7.69	7.69
2	2 балла - скорее неудовлетворен	2	15.38	15.38
3	3 балла - не могу сказать,	3	23.08	23.08

	удовлетворен или нет			
4	4 балла - скорее удовле- творен, чем нет	3	23.08	23.08
5	5 баллов - вполне удовле- творен	4	30.77	30.77
	Итого ответивших:	13	100	100
	Не ответили:	0	0	
	Итого	13	100	

Таблица 2.9 - Вопрос «Оцените, насколько Вы удовлетворены качеством получаемых знаний по дисциплине»

№	Вариант	Частота	% опрошенных	% ответивших
1	1 балл - совсем не удовле- творен	1	7.69	7.69
2	2 балла - скорее неудовле- творен	1	7.69	7.69
3	3 балла - не могу сказать, удовлетворен или нет	3	23.08	23.08
4	4 балла - скорее удовле- творен, чем нет	5	38.46	38.46
5	5 баллов - вполне удовле- творен	3	23.08	23.08
	Итого ответивших:	13	100	100
	Не ответили:	0	0	
	Итого	13	100	

Таблица 2.10 - Вопрос «Оцените, насколько Вы удовлетворены системой контроля и оценки полученных знаний»

№	Вариант	Частота	% опрошенных	% ответивших
1	1 балл - совсем не удовле- творен	1	7.69	7.69
2	2 балла - скорее неудовле- творен	1	7.69	7.69
3	3 балла - не могу сказать, удовлетворен или нет	2	15.38	15.38
4	4 балла - скорее удовле- творен, чем нет	4	30.77	30.77

5	5 баллов - вполне удовлетворен	5	38.46	38.46
	Итого ответивших:	13	100	100
	Не ответили:	0	0	
	Итого	13	100	

Таблица 2.11 - Вопрос «Посещали ли Вы отработки занятий по данной дисциплине?»

№	Вариант	Частота	% опрошенных	% ответивших
1	Да	1	7.69	7.69
2	Нет	12	92.31	92.31
	Итого ответивших:	13	100	100
	Не ответили:	0	0	
	Итого	13	100	

Таблица 2.12 - Вопрос «Если в предыдущем вопросе ответили "да", то оцените, насколько Вы удовлетворены организацией отработок»

№	Вариант	Частота	% опрошенных	% ответивших
1	1 балл - совсем не удовлетворен	0	0	0
2	2 балла - скорее неудовлетворен	0	0	0
3	3 балла - не могу сказать, удовлетворен или нет	0	0	0
4	4 балла - скорее удовлетворен, чем нет	1	7.69	50
5	5 баллов - вполне удовлетворен	1	7.69	50
	Итого ответивших:	2	15.38	100
	Не ответили:	11	84.62	
	Итого	13	100	

Таблица 2.13 - Вопрос «Оцените, насколько Вы удовлетворены организацией консультаций перед экзаменом»

№	Вариант	Частота	% опрошенных	% ответивших
1	1 балл - совсем не удовлетворен	1	7.69	7.69

2	2 балла - скорее неудовлетворен	1	7.69	7.69
3	3 балла - не могу сказать, удовлетворен или нет	3	23.08	23.08
4	4 балла - скорее удовлетворен, чем нет	2	15.38	15.38
5	5 баллов - вполне удовлетворен	6	46.15	46.15
	Итого ответивших:	13	100	100
	Не ответили:	0	0	
	Итого	13	100	

Таблица 2.14 - Вопрос «Оцените, насколько Вы удовлетворены проведением экзамена»

№	Вариант	Частота	% опрошенных	% ответивших
1	1 балл - совсем не удовлетворен	0	0	0
2	2 балла - скорее неудовлетворен	2	15.38	15.38
3	3 балла - не могу сказать, удовлетворен или нет	1	7.69	7.69
4	4 балла - скорее удовлетворен, чем нет	2	15.38	15.38
5	5 баллов - вполне удовлетворен	8	61.54	61.54
	Итого ответивших:	13	100	100
	Не ответили:	0	0	
	Итого	13	100	

Таблица 2.15 - Вопрос «Учитывая все предыдущие ответы, оцените, насколько Вы удовлетворены качеством преподавания данной дисциплины в целом»

№	Вариант	Частота	% опрошенных	% ответивших
1	1 балл - совсем не удовлетворен	1	7.69	7.69
2	2 балла - скорее не удовлетворен	2	15.38	15.38
3	3 балла - не могу сказать, удовлетворен или нет	2	15.38	15.38
4	4 балла - скорее удовле-	6	46.15	46.15

	творен, чем нет			
5	5 баллов - вполне удовлетворен	2	15.38	15.38
	Итого ответивших:	13	100	100
	Не ответили:	0	0	
	Итого	13	100	

3. Ответы на открытые вопросы

1. Блок вопросов «Удовлетворённость качеством преподавания дисциплины»

1.1 Ответы респондентов на вопрос «Какой из разделов дисциплины Вы считаете наиболее полезным, ценным с точки зрения дальнейшего обучения и / или применения в последующей практической деятельности?»:

1. Медицинская радиобиология (1);
2. Профилактика и лечение (1);
3. Влияние ИИ на организм человека (1);
4. Радиобиология (1);
5. Детерминированные (нестохастические) эффекты облучения (1);

1.2 Ответы респондентов на вопрос «Ваши замечания, предложения и рекомендации для улучшения качества преподавания дисциплины (по чтению лекций, по проведению практических занятий, по контролю и оценке знаний)»:

Замечания: -

Предложения: -

Рекомендации:

1. Чтобы лекции сопровождалась презентациями (2);
2. Больше интерактивных методов, меньше текстов и конспектов; больше рассуждений на чтении лекций (1);



23.03.2026г.

Конопаткина В.И.